



**La Guía Completa de Inglés Básico**  
**Inglés Principante Para Hablar De Una Vez**

Escrito por Janet Gerber

<http://EnglishTonightBooks.com>

## **La Guía Completa De Inglés Básico**

Copyright © 2015 by Janet Gerber

All rights reserved. No part of this book can be reproduced in any form without permission in writing from the author. Reviewers may quote a brief passage in their review.

### **Disclaimer**

No part of this book can be reproduced or transmitted in any form or by any means, electronic or mechanical, including photocopying and recording or by any information storage or retrieval system or by email without written permission from publisher.

While all attempts have been made to verify the information provided in this book, neither the author nor the publisher assumes any responsibility for errors, omissions, or different interpretations of the subject matter herein.

Neither the author nor the publisher assumes any responsibility or liability on behalf of the reader of this book.

This book is for entertainment purposed only. The views expressed are those of the author alone and should not be taken as expert instruction or commands. The reader is responsible for

his or her own actions in regards to the information in this book.

Any perceived slight of any individual or organization is not intentional.

## ¡Un Regalo Para Ti!

Para decirte gracias por comprar este libro, te estoy ofreciendo un e-curso de cinco días gratuito. Ese curso es exclusivo para los que compran mis libros y lean mi blog.

En el e-curso, aprenderás como hablar y entender el inglés mejor. Aprenderás una variedad de maneras como mejorar tu comprensión del inglés.

Haz clic abajo para registrarte para el curso por correo electrónico:

[This 5-Day e-course is in video format and you can access the 5-Day e-course by going here.](#)

# Contenido

[Introducción](#)

[Sobre la autora:](#)

[Saludos y Despedidas](#)

[¿Cómo te llamas?](#)

[Días de la Semana](#)

[Meses del Año](#)

[Números](#)

[Fecha y números ordinales](#)

[Diciendo la hora \(Telling Time\)](#)

[Edad \(How old are you?\)](#)

[Número de Teléfono](#)

[Nacionalidades \(Where are you from?\)](#)

[Dirección de Correo Electrónico](#)

[Familia](#)

[Colores](#)

[Trabajos/Carrera \(What do you do?\)](#)

[Hablando de Likes/Dislikes](#)

Make vs. Do

Animales

Dinero (How much does it cost?)

Comida

Preguntas

Clima y Estaciones

Rutinas

Ahora mismo, yo estoy...

Ayer, yo...

Mañana, Yo...

Tiempo Libre/Hobbies

Deportes

Hablando por Teléfono

Opuestos

Sinónimos Comunes

Una cosa más...

# Introducción

Estás empezando a aprender el inglés. ¡Felicidades! Aprender un nuevo idioma es divertido y puede ayudarte a comunicarte con muchas más personas. Aprender hablar otro idioma, aun frases básicas, te puede dar más oportunidades en la vida.

En este libro aprenderás frases y vocabulario básico del inglés. Este libro fue escrito para hispanohablantes que apenas están empezando aprender el inglés o quieren repasar temas básicos.

Cuando estás aprendiendo inglés es importante que hagas tu mejor esfuerzo hablar. No preocupes de hablar perfecto. Nadie sabe todo. Aprende palabras y frases que piensas que usarás con frecuencia. No necesitas memorizar este libro entero; solo las partes que son importantes y ayudador para tu vida y situación.



## Sobre la autora:

Me llamo Janet Gerber. Soy de Minneapolis en los EE.UU. Soy profesora y también me gusta aprender otros idiomas. Mi meta es ayudarte a mejorar tu inglés usando métodos prácticos.... Nunca te recomendaré memorizar listas de palabras o verbos.

Mi página de internet es [English Tonight](#), donde puedes encontrar lecciones y actividades para ayudarte aprender inglés en tu tiempo libre.

### Otros libros por Janet Gerber:

[How to Speak English Fluently](#)

[650+ Phrases for Every day English Speaking](#)

[50 Sentence Starters in English](#)

[The Complete Guide to Travel English](#)

**¿Estás listo aprender 'Inglés Básico'?**

**¡Qué Bueno! Vamos a empezar.**

# Saludos y Despedidas

Hay varias maneras en que puedes saludar a alguien en inglés. Algunas formales y otras informales.

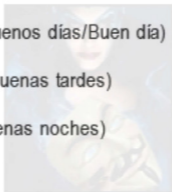
## Saludos Formales:

**Hello** (Hola)

**Good morning** (Buenos días/Buen día)

**Good afternoon** (Buenas tardes)

**Good evening** (Buenas noches)



## Saludos Informales:

Hi

Hey

What's up?

What's happening?

No digas '**Good night**' para saludar a alguien. Eso es lo que dices cuando alguien va a dormir o despedirse hasta el próximo día.

-

### Cómo contestar a un saludo como 'How are you?'

**I'm good. Thanks.** (Estoy bien. Gracias)

**Fine.** (Bien)

**Great. How are you?** (Genial. ¿Y tú?)

**I've been better.** (He estado mejor.)

**I'm not feeling well. And you?** (No me siento bien. ¿Y usted?)

**I'm ok. How about you?** (Estoy más o menos. ¿Y tú?)

**I'm really tired. How are you doing?** (Estoy muy cansado. ¿Cómo has estado?)

### **Despedidas:**

Cuando estás despidiéndose de un lugar es común decir '**Good Bye**'. Hay varias maneras en cómo decir 'good-bye' en inglés.

**Good-Bye**

**Bye**

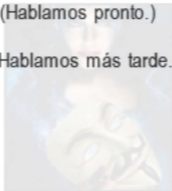
**See you later.** (Nos vemos.)

**See you soon.** (Nos vemos pronto.)

**See you tomorrow.** (Nos vemos mañana.)

**Talk to you soon.** (Hablamos pronto.)

**Talk to you later.** (Hablamos más tarde.)



## Cómo te llamas?

Si quieres preguntar el nombre de alguien que estás conociendo puedes decir:

**What is your name?** (¿Cómo te llamas?)

Para decir a alguien tu nombre puedes decir solo tu primer nombre o tu nombre completo dependiendo de la situación.

**My name is** \_\_\_\_\_. (Me llamo \_\_\_\_\_./Soy \_\_\_\_\_.)

My name is Jennifer.

My name is Eric Johnson.

My name is Ronaldo.

My name is Kati Rodrigues.

**Presentando a otra persona**

Cuando estás presentando a alguien puedes decir:


**This is \_\_\_\_\_.** (Este es \_\_\_\_\_.)

This is Cassie.

This is Mark.

This is Edith.

A veces podrías incluir un poquito de información sobre la persona que estás presentando. Por ejemplo quien es o como lo conoces.



**Ejemplos:**

**This is my professor, Dr. Ramos.** (Este es mi profesor, Dr. Ramos.)

**This is my friend Carlos.** (Este es mi amigo Carlos.)

**This is my mother.** (Este es mi mamá.)

**This is my brother John.** (Este es mi hermano John.)

**This is Amy. We work together.** (Este es Amy. Trabajamos juntos.)

# Días de la Semana

Hay siete días en cada semana.

**Sunday**/domingo

**Monday**/lunes


**Tuesday**/martes

**Wednesday** /miércoles

**Thursday**/jueves

**Friday**/viernes

**Saturday**/sábado



En inglés, la semana empieza los domingos, no lunes cuando estás viendo un calendario. Hay siete días en la semana. Los días de la semana en inglés llevan mayúsculas en la primera letra.

On \_\_\_\_\_, I went to school. (El \_\_\_\_\_, yo fui a la

escuela.)

**On Thursday, I went to the beach.** (El jueves, fui a la playa.)

**On Saturday, I am going to a Chinese restaurant.** (El sábado, voy a un restaurante chino.)

**On Monday, I am going to my father's birthday party.** (El lunes, voy al cumpleaños de mi papá.)

Usa **'I went'** si quieres hablar de algo que ya pasó.

**Yesterday** (ayer)

**Yesterday I went to the store.** (Ayer, fui a la tienda.)

**Yesterday I went to my friend's house.** (Ayer fui a la casa de mi amigo.)

**Yesterday I went to the doctor's office.** (Ayer fui a la clínica.)

Usa **'I am going to'** si algo va a pasar en el futuro.



**Tomorrow** (mañana)

**Tomorrow I am going to work.** (Mañana voy a trabajar.)

**Tomorrow I am going shopping.** (Mañana voy de compras.)

**I am going to church tomorrow.** (Voy a la iglesia mañana.)

**Tomorrow I am going to the airport.** (Voy al aeropuerto mañana.)

**Weekend** = Saturday and Sunday (Fin de semana)

**This weekend I am going to relax.** (Este fin de semana voy a relajarme.)

**This weekend I am going to clean my house.** (Este fin de semana voy a limpiar la casa.)

**I am going to visit my grandma this weekend.** (Este fin de semana voy a visitar a mi abuela.)

# Meses del Año

Hay doce (12) meses en el año. Los meses del año en inglés llevan una mayúscula en la primera letra.

**January**/enero

**February**/febrero

**March**/marzo

**April**/abril

**May**/mayo

**June**/junio

**July**/julio

**August**/agosto

**September**/septiembre

**October**/octubre

**November**/noviembre

**December**/diciembre

**Birthday** (Cumpleaños): Is the day that you were born (Month and date) and that you celebrate.

**My birthday is** \_\_\_\_\_. (Mi cumpleaños es el \_\_\_\_\_.)

**Por ejemplo:**

January 15<sup>th</sup> (15 de enero)

June 20<sup>th</sup> (20 de junio)

December 6<sup>th</sup> (el 6 de diciembre)

**Date of Birth** (fecha de nacimiento): Is the day, month and year that you were born. (En papeleo a veces dice: D.O.B.)

**Por ejemplo:**

January 15, 1983

June 20, 1954

December 6, 1990

# Números

Abajo aprenderás los números básicos del inglés. Después de entender el vocabulario básico podrás seguir el patrón y decir (o leer) la mayoría de números.

1—one

2—two

3—three

4—four

5—five

6—six

7—seven

8—eight

9—nine

10—ten

11—eleven

12–twelve

13–thirteen

14–fourteen

15–fifteen

16–sixteen

17–seventeen

18–eighteen

19–nineteen

20–twenty

30–thirty

40–forty

50–fifty

60–sixty

70–seventy

80–eighty

90–ninety

**100**—one hundred

Los números siguen un patrón. Entonces, 21 es *twenty one*, 22 es *twenty two*, etc.

**200**—two hundred

**300**—three hundred

**400**—four hundred

**500**—five hundred

**600**—six hundred

**700**—seven hundred

**800**—eight hundred

**900**—nine hundred

### **Hablando en números grandes...**

**1,000** one thousand

**5,000** five thousand

**10,000** ten thousand

**100,000** one hundred thousand

**1,000,000** one million

**Práctica con números grandes:**

**346,189:** three hundred thousand, one hundred and eighty nine

**2,507,392:** two million, five hundred and seven thousand, three hundred and ninety two

**6,894:** six thousand eight hundred and four

**57,501:** fifty seven thousand, five hundred and one

**789,345:** seven hundred and eighty nine thousand, three hundred and forty five



## Fecha y números ordinales

En los Estados Unidos utilizamos la fecha de una forma distinta a la mayoría de los demás países.

Mes-Día-Año es el formato normal para establecer las fechas en los Estados Unidos. En la mayoría de los países del mundo, es Día-Mes-Año.

### **Por Ejemplo:**

January 20, 1976 debería ser 1-20-1976 o 1-20-76

November 5, 1960 debería ser 11-5-60 o 11-5-1960

Cuando citamos la fecha deberían usarse números ordinales; como: First, Second and Third.

**Today is July 15<sup>th</sup>, 2014.** (Hoy es el 15 de julio del 2014.)

**I was born on September 19<sup>th</sup>, 1980.** (Yo nací el 19 de septiembre del 1980.)

**We got married on March 31<sup>st</sup>, 2007.** (Nos casamos el 31 de marzo del 2007.)

**Christmas is December 25<sup>th</sup>.** (Navidad es el 25 de diciembre.)

**I am going to Mexico on August 23<sup>rd</sup>.** (Voy a Mexico el 23 de agosto.)

### **Lista de los números ordinales:**

1<sup>st</sup> first

2<sup>nd</sup> second

3<sup>rd</sup> third

4<sup>th</sup> fourth

5<sup>th</sup> fifth

6<sup>th</sup> sixth

7<sup>th</sup> seventh

8<sup>th</sup> eighth

9<sup>th</sup> ninth

**10<sup>th</sup>** tenth

**11<sup>th</sup>** eleventh

**12<sup>th</sup>** twelfth

**13<sup>th</sup>** thirteenth

**14<sup>th</sup>** fourteenth

**15<sup>th</sup>** fifteenth

**16<sup>th</sup>** sixteenth

**17<sup>th</sup>** seventeenth

**18<sup>th</sup>** eighteenth

**19<sup>th</sup>** nineteenth

**20<sup>th</sup>** twentieth

## Diciendo la hora (Telling Time)

Cuando no sabes la hora puedes preguntarle a alguien:

**What time is it?**

**It is** \_\_\_\_ **o'clock.** (Son las \_\_\_\_.)

**It's** \_\_\_\_\_. (Son las \_\_\_\_\_.)

**4:00-** four o'clock

**8:00-** eight o'clock

**12:00-** twelve o'clock

### Diciendo el tiempo en media hora

Cuando establecemos el tiempo a la media hora comúnmente solo decimos **thirty** (30). No es común decir: '**It's half past....**' En los Estados Unidos; es más común en Inglaterra.

**5:30-** five thirty

**8:30-** eight thirty

**10:30-** ten thirty

En los Estados Unidos, es común decir el tiempo exacto. Algunas personas utilizan el 10 más cerca... o dicen **“it’s almost...”**

**Por ejemplo:**

**6:27-** six twenty-seven

**11:34-** eleven thirty four

**1:12-** one twelve

**7:49-** seven forty nine

**9:50-** nine fifty

**It’s almost .... (Es casi...)**

**It’s about... (Casi son las....)**

**Ejemplo:**

**2:55 =** It's almost 3 o'clock or It's about three o'clock

## Edad (How old are you?)

La edad significa cuanta edad o cuantos años has estado vivo. Para preguntarle a alguien por su edad puedes decir, '**How old are you?**'

I am \_\_\_\_\_. (Tengo \_\_\_\_\_)

I am \_\_\_\_\_ **years old.** (Tengo \_\_\_\_\_ años.)

**No digas:** I have 30 years.

**Por ejemplo:**

I am 45.

I am 22 years old.

I am 64 years old.

I'm 16.

I am 89 years old.

\*No se considera muy agradable preguntarle a las personas por su edad, especialmente si son mujeres o personas mayores.

### **Describiendo la edad de una persona:**

Si no sabes la edad exacta de alguien, puedes describirla.

#### **Ejemplos:**

**She is about 30 years old.** (Ella tiene alrededor de 30 años.)

**He is around 70 years old.** (Él tiene alrededor de 70 años.)

**He looks like he is my grandpa's age.** (Él parece que tiene la edad de mi abuelo.)

**I think he is about 12 years old.** (Creo que tiene alrededor de 12 años.)

**She is probably five or six years old.** (Ella probablemente tiene cinco o seis años.)

### **Palabras utilizadas para describir la edad:**



**Young-** Alguien que no es muy viejo.

**Old-** Alguien que ha vivido por muchos años.

**Elderly-** Alguien que tenga más de 60 o 65 años.

### **Comparando Edades:**

\_\_\_\_\_ **is older than** \_\_\_\_\_. (\_\_\_\_\_ es mayor que\_\_\_\_\_.)

\_\_\_\_\_ **is younger than** \_\_\_\_\_. (\_\_\_\_\_ es menor que \_\_\_\_\_.)

### **Ejemplos:**

**My sister is older than me.** (Mi hermana es mayor que yo.)

**My brother is younger than me.** (Mi hermanos es menor que yo.)

**James is older than Peter.** (James es mayor que Peter.)

**Kyle is younger than Veronica.** (Kyle es menor que Veronica.)

# Número de Teléfono

Cuando quieres saber el número de teléfono de alguien puedes preguntar:

**What is your phone number?** (¿Cuál es tu número de teléfono?)

**Can you tell me your number?** (¿Me puedes decir tu número?)

**Can you please give me your number?** (¿Me puedes decir tu número de teléfono por favor?)

Para responder a esta pregunta, tienes que decir:

**It's** \_\_\_\_\_. (Es \_\_\_\_\_.)

**My phone number is** \_\_\_\_\_. (Mi número de teléfono es \_\_\_\_\_.)

Cuando vas a decir tu número telefónico es más común decirlo dígito por dígito, que decir dos números.

**Ejemplo:**

**809-387-2984:** eight-zero-nine-three-eight-sev en-tw o-nine-eight-four

**651-492-5590:** six -fiv e-one-four-nine-tw o-fiv e-fiv e-nine-zero

**312-673-4458:** three-one-tw o-six -sev en-three-four-four-fiv e-eight

Cuando hablamos de números, algunas personas dicen “o” (la letra) en vez de cero.

Si no entendiste el número de teléfono, puedes preguntarle a la persona que lo repita. Podrías decir...

**Can you say that again?**

**Can you repeat that?**

Para verificar que has escrito el número correctamente, repite el

número otra vez a la persona. Puedes decir...

**Let me make sure I got it right...** (Repite el número que has escrito).

## Nacionalidades (Where are you from?)

Es común que las personas pregunten por tu nacionalidad. Hay muchas formas diferentes para responder esta pregunta.

**Pregunta: Where are you from?** (¿De dónde eres?)

**I am Brazilian.** (Soy brasileño.)

**I am Colombian.** (Soy colombiano.)

**I am British.** (Soy inglés.)

**I am Canadian.** (Soy canadiense.)

**I am Japanese.** (Soy japonés.)

También puedes responder al '**Where are you from?**' diciendo el país del que provienes.

**I am from \_\_\_\_\_.** (Soy de \_\_\_\_\_.)

I am from Argentina.

I am from Chile.

I am from China.

I am from Saudi Arabia.

I am from India.

También puedes responder esta pregunta diciendo la ciudad, el estado o algún otro lugar de donde eres o vives.

Algunas veces, alguien puede preguntarte 'where you are from?' cuando lo que en realidad quiere saber es dónde vives.

I am from Brooklyn.

I'm from Sydney.

I am from Vienna.

**Recursos Adicionales:** [Countries, Nationalities & Languages](#)

# Dirección de Correo Electrónico

Una vez que conoces a una persona en la escuela o en el trabajo puede que necesites su correo electrónico. Debajo aprenderás a cómo dar correctamente tu correo electrónico a alguien en Inglés.

**What's your email address?** (¿Cuál es tu correo electrónico?)

Para el . decimos **“dot”** cuando nos referimos a direcciones de correo electrónico.

Para el @ decimos **“at”** cuando nos referimos a direcciones de correo electrónico.

Cuando des tu correo electrónico puedes decirlo lentamente o puedes deletrear las palabras. Mira los ejemplos más abajo para que puedas entender mejor.

**Ejemplo:**

**pablolopez@gmail.com =**

**Di:** Pablo Lopez at gmail dot com”

**O deletreálo:** P-A-B-L-O-L-O-P-E-Z at gmail dot com”

**Emilyjones1234@hotmail.com =**

**Di:** Emily Jones one two three four at Hotmail dot com”

**O deletreálo:** E-M-I-L-Y-J-O-N-E-S-1-2-3-4 at Hotmail dot com”

**Handsomeboy14@outlook.com =**

**Di:** Handsome boy 14 at outlook dot com

**O deletreálo:** H-A-N-D-S-O-M-E-B-O-Y 14 at outlook dot com

Si aún no estás seguro, puedes pedirle a la persona que lo escriba.

**Di:** Can you write that down for me?



# Familia

Las familias vienen de todas las formas y tamaños. Algunas familias son muy pequeñas (dos personas), mientras que otras son grandes. No importa el tamaño de tu familia realmente, lo que necesitas saber es cómo hablar sobre ella en inglés.

## **Miembros inmediatos de la familia:**

Mother (Mom, Mommy)

Father (Dad, Daddy)

Brother

Sister

**There are \_\_\_\_ (3, 4, 5, etc.) people in my family.** (Hay \_\_\_\_ personas en mi familia.)

**I live with my \_\_\_\_\_.** (Vivo con mi \_\_\_\_\_.)

**I have a small family.** (Tengo una familia pequeña.)

**I have a big family.** (Tengo una familia grande.)

**I have a large family.** (Tengo una familia grande.)

**Frases para hablar de tus hermanos:**

**I am an only child.** (Soy hijo único.)

**I do not have any brothers or sisters.** (No tengo hermanos.)

**I have \_\_\_ brother(s).** (Tengo \_\_\_ hermanos.)

**I have \_\_\_ sister(s).** (Tengo \_\_\_ hermanas.)

**Parientes:**

**Grandmother** or **Grandma** (your mother or father's mother)  
(abuela)

**Grandfather** or **Grandpa** (your mother or father's father) (abuelo)

**Aunt** (your mother or father's sister) (tía)

**Uncle** (your mother or father's brother) (tío)

**Cousin** (your aunt or uncle's child) (primo/prima)

Los parientes son personas que están relacionadas a ti por

consanguinidad pero no es tu familia inmediata (mom, dad, and siblings). Algunas personas tienen una relación muy estrecha con sus parientes y otros no tanto.

### **Ejemplos de oraciones sobre los parientes:**

**I see my Grandma two times a year.** (Veo a mi abuela dos veces al año.)

**My cousins live far away.** (Mis primos viven lejos de aquí.)

**My Uncle comes over for dinner every Sunday.** (Mi tío cena con nosotros cada domingo.)

# Colores

## Lista de los colores:

**Red**/rojo

**Orange**/anaranjado

**Yellow**/amarillo

**Green**/verde

**Blue**/azul

**Purple**/morado

**Black**/negro

**Brown**/marrón

**White** /blanco

**Gray**/gris

## **Palabras para describir los colores:**

**Light** (claro)

(light blue, light green, light pink, etc.)

**Dark** (oscuro)

(dark blue, dark gray, dark green, etc.)

**Bright** (brillante)

(bright yellow, bright pink, bright green, etc.)

**Frases comunes cuando hablamos de colores:**

**What's your favorite color?** (¿Cuál es tu color favorito?)

**My favorite color is \_\_\_\_\_.** (Mi color favorito es \_\_\_\_\_.)

**What color eyes do you have?** (¿Qué color de ojos tienes?)

**My eyes are \_\_\_\_\_.** (Mis ojos son \_\_\_\_\_.)

**What color hair does he/she have?** (¿Qué color de pelo tienes?)

**He/She has \_\_\_\_\_ hair.** (Mi pelo/cabello es \_\_\_\_\_.)

**Do you like this color?** (¿Te gusta este color?)

**Do you have this in \_\_\_\_\_?** (¿Tiene eso en \_\_\_\_\_?)

**My car is \_\_\_\_\_.** (Mi carro es \_\_\_\_\_.)

**I painted the walls \_\_\_\_\_.** (Pinté las paredes \_\_\_\_\_.)

I am looking for a \_\_\_\_\_ shirt/skirt/etc. (Estoy buscando una falda/camisa/etc. \_\_\_\_\_.)

**What color is it?** (¿Qué color es?)

**Recursos adicionales:**

[The Colors Song](#)

# Trabajos/Carrera (What do you do?)

## What do you do?

Cuando alguien te pregunta 'What do you do?' ellos quieren saber en que trabajas o a que te dedicas la mayoría del tiempo.

Hay muchas maneras para responder a esta pregunta.

La forma más común de responder es:

I'm a \_\_\_\_\_. (Soy \_\_\_\_\_.)

También puedes responder diciendo:

I work for \_\_\_\_\_. Menciona el negocio o compañía para la que trabajas).

I work as a \_\_\_\_\_. (Menciona el nombre de tu posición).

## Ejemplo de Respuestas:

**I work for American Airlines.** (Trabajo por American Airlines.)

**I work as a computer tech.** (Trabajo como técnico de computadoras.)

**I am a teacher.** (Soy maestra.)

**I am a lawyer.** (Soy abogado.)

**I am studying architecture.** (Estoy estudiando arquitectura.)

**I am unemployed.** (Estoy desempleado.)

**I'm a third grade reading teacher.** (Soy profesora de lectura en 3er grado.)

**I work as an executive assistant.** (Trabajo como asistente.)

**I'm a stay at home mom.** (Soy ama de casa.)

**I take care of my kids.** (Cuido a mis hijos.)

**I work online.** (Trabajo en el internet.)

**I'm an insurance underwriter.** (Trabajo en seguros.)

**I work in sales.** (Trabajo en ventas.)

**I work in an office.** (Trabajo en una oficina.)

**I'm looking for a job right now.** (Estoy buscando un trabajo ahora.)



**I work part time as a waitress and study at night.** (Trabajo media jornada como moza y estudio por las noches.)

**I'm a Marketing student at NYU.** (Soy estudiante de mercadeo en NYU.)

**I teach at Carson University.** (Enseñó en Carson University.)

**I work in a family business.** (Trabajo en un negocio familiar.)

**I don't work. My parents take care of me.** (No trabajo. Mis padres me mantienen.)

**I'm studying to be an engineer.** (Estoy estudiando ser ingeniero.)

Cuando respondes a estas preguntas, puedes responder con muchos o pocos detalles. Todo dependiendo de lo que quieras que la otra persona sepa.

## Hablado de Likes/Dislikes

Si estás hablando de ti mismo utiliza la palabra 'I'.

**I like** (Me gusta) = algo que disfrutas o que obtienes placer al hacerlo.

**I like to eat pizza.** (Me gusta comer pizza.)

**I like to dance.** (Me gusta bailar.)

**I like to watch football.** (Me gusta mirar el fútbol.)

**I like bananas.** (Me gustan las bananas.)

**I like dogs.** (Me gustan los perros.)

**I like to swim.** (Me gusta nadar.)

**I like to study English.** (Me gusta estudiar inglés.)

**I like...** (Me gusta...)

**You like....** (Te gusta...)

**He/She likes** (Le gusta...)

**It likes...** (Le gusta...)

**We like...** (Nos gusta...)

**They like....** (Les gusta...)

**I don't like** (no me gusta) = Algo que no disfrutas ni obtienes placer al hacerlo.

**I don't like to eat fish.** (No me gusta comer pescado.)

**I don't like cats.** (No me gustan los gatos.)

**I don't like to run.** (No me gusta correr.)

**I don't like school.** (No me gusta la escuela.)

**I don't like to study for exams.** (No me gusta estudiar por exámenes.)

**I don't like baseball.** (No me gusta el béisbol.)

**I don't like Chinese Food.** (No me gusta comer comida china.)

**I don't like...** (No me gusta...)

**You don't like...** (No te gusta...)

**She/He doesn't like...** (Ella/Él no le gusta...)

**It doesn't like...** (No le gusta...)

**We like...** (No nos gusta...)

**They like...** (No les gusta...)

# Make vs. Do

Make y Do son dos verbos comunes en Ingles. Es importante que aprendas a usarlos de la manera correcta para no cometer errores cuando los mencionas. Muchos idiomas como el español o el portugués solo utilizan un verbo para decir **make** y **do**. Los estudiantes de inglés necesitan entender estas diferencias con el propósito de aprender inglés correctamente. Puedes memorizarte las reglas pero puede ser muy útil memorizar la lista (o al menos las palabras que piensas que puedes utilizar). Como sabes, hay muchas excepciones a la regla en el idioma inglés. Así que algunas no seguirán la regla.

## Reglas Generales:

### Cuando usar Make:

#### **Construyendo y Creando cosas**

(ej: make a plan, make a building)

#### **Comida**

(ej: make a cake, make a pizza, make a drink)

#### **Sentimientos**

(ej: make her happy, make the baby cry, make her sad )

### **Cuando usar Do:**

#### **Usa 'do' para actividades, ideas generales y tareas diarias**

(ej: do laundry, do the dishes, do homework)

#### **Cuando hablamos de cosas indefinidas**

(ej: do anything, do nothing, do something)

**Recursos Adicionales:** [Do & Make: Commonly Confused Words in English](#)

# Animales

Existen muchos animales. Algunos son domésticos y otros viven en la selva, en el zoológico o en una granja.

**Pets** (mascotas): Animales que viven en las casas u hogares.

**Por Ejemplo:**

**dog, cat, hamster, fish, guinea pig, bird, rabbit** (perro, gato, hámster, pez, cuy, pájaro o conejo.)

**I have a \_\_\_\_\_.** (Tengo un \_\_\_\_\_.)

**My \_\_\_\_\_'s name is \_\_\_\_\_.** (Mi \_\_\_\_\_ se llama \_\_\_\_\_.)

**I am allergic to \_\_\_\_\_.** (Esto alérgico a \_\_\_\_\_.)

**I don't like \_\_\_\_\_.** (No me gustan \_\_\_\_\_.)

**When I was a kid, I used to have a \_\_\_\_\_.** (Cuando era un niño, tenía un \_\_\_\_\_.)

## Animales de la Granja:

Los animales que viven en la granja son: **cow, pig, horse, chicken, rooster, goose, goat, sheep** (vaca, cerdo, caballo, pollo, gallo, ganso, cabra y oveja.)

## Animales Salvajes:

Tiger, lion, bear, squirrel, deer, cheetah, shark (tigre, león, oso, ardilla, venado, chita y tiburón)

Muchos animales pueden ser vistos en el zoológico. Cada zoológico es diferente pero es posible que puedas ver una gran variedad de animales allí.

**I saw a \_\_\_\_\_ at the zoo.** (Yo vi un \_\_\_\_\_ en el zoológico.)

**There were many \_\_\_\_\_ at the zoo.** (Habían muchos \_\_\_\_\_ en el zoológico.)

**At the zoo, I saw a beautiful \_\_\_\_\_.** (En el zoológico, vi muchos lindos \_\_\_\_\_.)

**There weren't any \_\_\_\_\_ at the zoo.** (No habían \_\_\_\_\_ en



el zoológico.)

## Dinero (How much does it cost?)

Quién no ama ir de compras. Debajo aprenderás algunas frases que te ayudaran a comunicarte al momento de poder comprar algo.

### Comprando algo:

**How much is this?** (¿Cuánto cuesta esto?)

**How much does that cost?** (¿Cuánto cuesta eso?)

**How much money does this cost?** (¿Cuánto dinero cuesta esto?)

**Can you tell me how much \_\_\_\_\_ is?** (¿Me puedes decir cuánto cuesta esto?)

### Respondiendo a las preguntas con respecto al Costo:

It's five dollars.

It is twenty **bucks**. (**Bucks** es una jerga para decir dólares)

**It's really expensive.** (Es muy caro.)

**It's a bargain.** (Es una ganga.)

**It's really cheap.** (Está muy barato.)

**It's on clearance.** (Está en liquidación.)

**It's 30% off.** (Esta en 30% descuento.)

# Comida

Todo el mundo ama comer. Debajo aprenderás algunas frases que te ayudaran a hablar acerca de las cosas que te gusta comer y las que no te gustan.

## Fruit (Frutas):

Apple, banana, melon, grapes, watermelon, strawberry, blueberry, kiwi, pineapple, mango, raspberry, orange, peach, pear y papaya

## Vegetables (Vegetales):

Lettuce, pepper, hot pepper, tomato, spinach, zucchini, squash, potato, celery and carrots

## Frases Útiles:

I like \_\_\_\_\_. (Me gusta\_\_\_\_\_.)

My favorite food is\_\_\_\_\_. (Mi comida favorita es\_\_\_\_\_.)

**I love \_\_\_\_\_.** (Me encanta \_\_\_\_\_.)

**\_\_\_\_\_ is delicious.** (\_\_\_\_\_ es delicioso.)

**I don't like \_\_\_\_\_.** (No me gusta \_\_\_\_\_.)

**I hate \_\_\_\_\_.** (Yo odio comer \_\_\_\_\_.)

**\_\_\_\_\_ is disgusting.** (\_\_\_\_\_ es asqueroso.)

### **Ejemplos de Oraciones:**

**I like pepperoni pizza.** (Me gusta la pizza con peperoni.)

**My favorite food is chocolate.** (Mi comida favorita es el chocolate.)

**I love squash with butter on top.** (Me encanta la calabaza con mantequilla encima.)

**Fried chicken is delicious.** (Pollo frito es delicioso.)

**It was delicious.** (Fue muy rica.)

**I don't like broccoli.** (No me gusta el brócoli.)

**I hate bananas.** (Odio las bananas.)

**Shrimp are disgusting.** (Los camarones son asquerosos.)

# Preguntas

Las palabras de preguntas más comunes son:

**Who?** (¿Quién...)

**What?** (¿Qué...)

**Where?** (¿Dónde...? ¿Adónde...)

**When?** (¿Cuándo...?)

**Why?** (¿Por qué...?)

**How?** (¿Cómo...)

**Which?** (¿Cuál...?)

## Ejemplos de Preguntas:

1- **Who is that?** (¿Quién es eso?)

2- **Who are you?** (¿Quién eres?)

3- **Who did that?** (¿Quién hizo eso?)

4- **What are you doing?** (¿Qué estás haciendo?)

- 5- **What is that?** (¿Qué es esto?)
- 6- **What happened?** (¿Qué pasó?)
- 7- **Where are you?** (¿Dónde estás?)
- 8- **Where is the book?** (¿Dónde está el libro?)
- 9- **Where did you put it?** (¿Adónde lo pusiste?)
- 10- **When will you get here?** (¿Cuándo llegaste aquí?)
- 11- **When did you get home?** (¿Cuándo llegaste a la casa?)
- 12- **When did you start working there?** (¿Cuándo empezaste a trabajar aquí?)
- 13- **Why are you laughing?** (¿Por qué estás riéndote?)
- 14- **Why are you sad?** (¿Por qué estás triste?)
- 15- **Why is that there?** (¿Por qué esto está ahí?)
- 16- **How long have you been here?** (¿Por cuánto tiempo has estado aquí?)
- 17- **How did the door break?** (¿Cómo se rompió la puerta?)
- 18- **How long will it take?** (¿Cuánto tiempo demorará?)
- 19- **Which is yours?** (¿Cuál es el tuyo?)



20- **Which do you like better?** (¿Cuál te gusta mejor?)

21- **Which one will you buy?** (¿Cuál vas a comprar?)

**Otras palabras son usadas en forma de pregunta también..**

Do?

Does?

Doesn't?

Did?

Didn't?

Has?

Hasn't?

Were?

Weren't?

....., right?

**Recursos Adicionales:**

## [Printable Worksheet with Question Words](#)

# Clima y Estaciones

**Existen cuatro estaciones:**

**Winter**/invierno

**Spring**/primavera

**Summer**/verano

**Fall**/otoño

En los Estados Unidos, el invierno es en Diciembre, Enero y Febrero. En los Estados Unidos primavera es en Marzo, Abril y Mayo. Verano es en Junio, Julio y Agosto. Otoño es en Septiembre, Octubre y Noviembre.

## Hablando sobre el Clima

**It's \_\_\_\_\_ today. (hot, cold, rainy, etc.)** (Está \_\_\_\_\_ hoy.  
(caliente, frío, lluvioso, etc.))

**Is it going to be \_\_\_\_\_ tomorrow? (hot, cold, rainy, etc.)**  
(¿Va a estar \_\_\_\_\_ mañana? (caliente, frío, lluvioso, etc.))

**Did you hear the forecast for today?** (¿Escuchaste el pronóstico del clima de hoy?)

**I like this weather.** (Me gusta este tiempo/clima.)

**I hate this weather.** (Odio este clima.)

**I like when it \_\_\_\_\_. (snows, rains, storms, etc.)** (Me gusta cuando hay \_\_\_\_\_. (nieve, lluvia, tormentas, etc.))

**Do you know the temperature right now?** (¿Sabes a cuanto esta la temperatura ahora?)

**Is it going to get a lot hotter/colder today?** (¿No sabes si va a subir/bajar mucha la temperatura hoy?)

### **Climas Comunes:**

**Hot/caloroso**

**Cold/frío**

**Rainy/lluvioso**

**Snowy/nevoso**

**Humid/humido**

**Stormy/tormentoso**

# Rutinas

Una rutina es lo que haces todos los días o de manera frecuente.

## Por Ejemplo:

I brush my teeth **every day**.

I take a shower **every day**.

I eat a sandwich for lunch **every day**.

I talk to my children **every day**.

I take my dog for a walk **every day**.

I comb my hair **every day**.

I read a book **every night**.

I bring my kids to school **every morning**.

I cook dinner **every night**.

Algunas veces no se hace algo todos los días pero si se hace frecuentemente también es considerado como parte de tu rutina.

Mira debajo como hablar acerca de tus rutinas.

**Weekdays** = Monday, Tuesday, Wednesday, Thursday and Friday

**Weekend** = Saturday and Sunday

**Ejemplos de Oraciones:**

She brings her kids to school **on weekdays**.

He picks up the groceries **every Friday**.

We see a movie **every weekend**.

They go to the casino **every weekend**.

He washes his car **every other week**.

I get paid **twice a month**.

## Ahora mismo, yo estoy...

Es común que la gente pregunte '**What are you doing?**'. Lo que ellos quieren saber es lo que estás haciendo ahora mismo. Puedes responder a esta pregunta diciendo:

**I am + verb + -ing** (Estoy + verbo + -ando/iendo)

**I am working.** (Estoy trabajando.)

**I am walking to school.** (Estoy caminando la escuela.)

**I am driving to work.** (Estoy manejando al trabajo.)

**I am eating breakfast.** (Estoy desayunando.)

**I am taking a shower.** (Me estoy bañando.)

**I am taking a bath.** (Me estoy bañando.)

**I am watching TV.** (Estoy viendo la televisión.)

**I am watching the news.** (Estoy viendo las noticias.)

**I am watching a movie.** (Estoy viendo una película.)

**I am listening to music.** (Estoy escuchando música.)

**I am reading a book.** (Estoy leyendo un libro.)

**I am reading the newspaper.** (Estoy leyendo el diario.)

**I am shopping.** (Estoy de compras.)

**I am grocery shopping.** (Estoy comprando la comida.)

**I am working out.** (Estoy haciendo ejercicios.)

**I am ordering a pizza.** (Estoy pidiendo una pizza.)

**I am making an appointment.** (Estoy haciendo una cita.)

**I am getting my haircut.** (Estoy recortando el cabello.)

**I am taking a walk.** (Estoy caminando.)

**Muchos hablantes nativos responden a esta pregunta diciendo:**

**Nothing** (nada)

**Nothing much** (nada)

**Not much** (nada)

**Nothing special** (nada especial)



**Ejemplo de Oraciones:**

**She is talking** to her grandma.

**He is taking** a bath.

**She is swimming** in the pool.

**I am working** on my computer.

**They are making** cookies.

**We are watching** a movie and **eating** popcorn.

**I am shopping** for a new purse.

**He is making** a table.

**She is sleeping** right now.

**They are taking** a nap.

**We are eating** dinner.

**It is running** around in the backyard.

**She is talking** to her boy friend.

## Ayer, yo...

Aunque tan solo seas un principiante en el inglés, deberías aprender a decir frases importantes en tiempo pasado. Ya que así podrás hablar acerca de lo que hiciste ayer, la semana pasada o incluso cuando eras un niño.

**I went to work.** (Fui a trabajar.)

**I went to my friend's house.** (Fui a la casa de mi amiga.)

**I went shopping.** (Fui de compras.)

**I went to a doctor's appointment.** (Fui a una cita médica.)

**I went out to lunch with my sister.** (Fui a almorzar con mi hermana.)

**I went to aerobics class.** (Yo fui a una clase de aerobicas.)

**I went to a party.** (Fui a una fiesta.)

**I ate rice and beans.** (Yo comí arroz y frijoles.)

**I ate pizza.** (Comí pizza.)

**I ate some delicious chicken.** (Comí pollo delicioso.)

**I worked out at the gym.** (Hice ejercicios en el gimnasio.)

**I cleaned the house.** (Limpié la casa.)

**I talked on the phone.** (Hablé por teléfono.)

**I cooked steak and potatoes for the picnic.** (Cociné un bistec y papas para un picnic.)

**I played soccer.** (Jugué fútbol.)

**I played video games with my son.** (Jugué videojuegos con mi hijo.)

**I bought a car.** (Yo compré un carro.)

**I bought groceries at the supermarket.** (Yo compré comida en el supermercado.)

**I made a birthday cake for my friend.** (Hice un pastel de cumpleaños para mi amiga.)

**I made dinner for my family.** (Cociné la cena para mi familia.)

La siguiente es una lista de momentos en el pasado. Puedes

agregarlo al comienzo o al final de una oración para ser más específico acerca de algo que ha ocurrido en el pasado.

**Yesterday,** (Ayer)

**This morning,** (Esta mañana)

**The day before yesterday,** (El día antes que ayer)

**Three days ago,** (Hace tres días)

**Two weeks ago,** (Hace dos semanas)

**Four months ago,** (Hace cuatro meses)

**Last week,** (La semana pasada)

**Last month,** (El mes pasado)

**Last year,** (El año pasado)

**Six years ago,** (Hace seis años)

**When I was little,** (Cuando yo era pequeño,)

**When I was a kid,** (Cuando yo era un niño,)

**A couple weeks ago,** (Hace un par de semanas,)

**A couple days ago,** (Hace un par de días,)

**When I was ten years old,** (Cuando yo tenía 10 años,)

**Ejemplos de Oraciones:**

Last night I ate a hamburger for dinner.

When I was a kid, I liked to play with my friends.

I saw him a couple of weeks ago.

Last year I went to Spain.

A few months ago I went to China for business.

Yesterday, I went skiing with my friends.

I bought a new leather jacket last month.

Maria cleaned the house two days ago.

Chad ate cereal this morning.

## Mañana, Yo...

Cuando estás hablando y quieres decir algo acerca del futuro o algo que aún no ha pasado, puedes usar estos verbos y frases que te ayudaran a hablar mejor.

**I am going + verb** (Yo voy a + verbo)

**I am going to go swimming** tomorrow.

**I am going to** my friend's house next week.

Tonight, **I am going to see** a movie.

Next Friday, **I am going to** New York.

In a year, **I am going to graduate** from college.

Next month, **I am going to get married**.

Next week, **I am going to start working** at a call center.

**will + verb**

**I will take** her out to dinner.

**I will run** the report after lunch.

**I will take** an exam in Biology class.

**I will drink** a lot of coffee and stay up late at night.

**He will eat** this for lunch.

**She will take** this to school.

**They will call** when they get home.

La siguiente es una lista de momentos en el futuro. Puedes agregarlos al comienzo o al final de una oración para ser más específico acerca de algo que va a pasar u ocurrir en el futuro.

**Tomorrow** (Mañana)

**Tonight** (Está noche)

**Tomorrow night** (Mañana por la noche)

**This afternoon** (Esta tarde)

**Next week** (La semana que viene/entra)

**Next month** (El mes que viene/entra)

**Next year** (El próximo año)

**In two weeks,** (En dos semanas)

**In a few days,** (En unos días)

**In a few weeks,** (En unas semanas)

**In a few months,** (En unos meses)

**In five months,** (En cinco meses)

**Ejemplo de Oraciones:**

1- Next month I am going to travel to the Philippines.

2- In a few months I will graduate from high school.

3- In a few days my grandma is coming to visit.

4- Next week, I am attending a conference in Los Angeles.

5- Tomorrow afternoon I am going to go to a baseball game.

6- He will call me when he gets home from work.



7- They will come over to eat after the game.

# Tiempo Libre/Hobbies

Tu tiempo libre es cuando no estás trabajando o cuando no vas a la escuela. Es también cuando no tienes otras obligaciones. Un Hobby es algo que te gusta hacer en tu tiempo libre.

**In my free time, I like to \_\_\_\_\_.** (En mi tiempo libre, me gusta \_\_\_\_\_.)

**I like to \_\_\_\_\_ when I am not working.** (Me gusta \_\_\_\_ cuando no estoy trabajando.)

**I enjoy \_\_\_\_\_ on the weekends.** (Me gusta \_\_\_\_\_ los fines de semana.)

**In the summer, I like to \_\_\_\_\_.** (En el verano, me gusta\_\_\_\_\_)

## Ejemplos de Oraciones:

1- In my free time, I like to run marathons.

2- I like to watch movies when I am not working.

3- I enjoy spending time with my family on the weekends.

4- In the summer, I like to go to the beach.

5- In my free time, I like to play tennis.

6- I like to read novels when I am not working.

7- I enjoy cooking Italian food on the weekends.

8- In the summer, I like to have BBQ's.

# Deportes

A muchas personas les gusta jugar o ver deportes. Tanto ver deportes por televisión o competir para un equipo; debajo aprenderás a cómo usar frases que te ayudarán a hablar sobre este tópico.

**I like to play** \_\_\_\_\_. (Me gusta jugar \_\_\_\_\_.)

**I played** \_\_\_\_\_ **when I was a kid.** (Yo jugué \_\_\_\_\_ cuando era un niño.)

**I used to play** \_\_\_\_\_ **a lot.** (Antes yo jugaba \_\_\_\_\_ mucho.)

**My favorite sport is** \_\_\_\_\_. (Mi deporte favorito es \_\_\_\_\_.)

**My favorite team is** \_\_\_\_\_. (Mi equipo favorito es \_\_\_\_\_.)

**I like to watch** \_\_\_\_\_ **games.** (Me gusta ver juegos de \_\_\_\_\_.)

**I don't like** \_\_\_\_\_. (No me gusta \_\_\_\_\_.)

## Ejemplo de Oraciones:

I like to play tennis with my friends.

I played soccer for five years when I was a kid.

I used to play football a lot but then I was injured.

My favorite sport is gymnastics.

My favorite team is the New York Yankees.

I like to watch World Cup games. They are so exciting.

I don't like boxing. It's so violent.

I like to play softball every weekend.

I played basketball when I was little.

I used to swim competitively.

My favorite sport is rugby.

My favorite team this season is the Vikings.

I like to watch tennis matches.

I don't like running. I'm so slow.

## **Lista de Algunos Deportes:**

**Soccer (U.S)/Football** (Fútbol)

**Football** (Fútbol americano)

**Tennis** (tenis)

**Baseball / Softball** (Beisbol/Softbol)

**Hockey**

**Basketball** (Basquetbol)

**Rugby**

**Golf**

# Hablando por Teléfono

Hablar por teléfono en un segundo idioma puede ser bastante difícil y a que no puede verse a la persona a la que le estás hablando. Debajo encontrarás algunas frases que pueden ayudarte a hablar por teléfono en Inglés.

## Respondiendo el Teléfono

**Hello!** (Hola)

**Hello, this is \_\_\_\_\_.** (Hola, habla \_\_\_\_\_)

## Dejando un Mensaje

**Can you please tell her/him that \_\_\_\_\_ called?** (Puedes decirle que \_\_\_\_ llamó?)

Can you please give her/him my number? It's \_\_\_\_\_.  
(¿Puedes darle mi número? Es....)

## Tomando un Mensaje

**Who is calling?** (¿Quién habla?)

**Can I have her/him call you back later?** (¿Puedo decirle que te llama más tarde?)

**He/She is not here right now. Can I take a message?**  
(Él/Ella no está aquí ahora. ¿Quieres dejar un mensaje?)

**How do you spell that?** (¿Cómo deletreas eso?)

**Let me repeat that number back to you....** (Dejame repetirlo de vuelta....)

### **Despedirse**

**Bye.** (Adios)

**Have a good day!** (Que tengas un buen día)

**Have a good night!** (Que tengas una buena noche.)

**Talk to you soon.** (Hablmos pronto.)

**Thanks for calling.** (Gracias por llamar)

**It was nice talking to you.** (Fue un gusto hablar contigo.)



# Opuestos

Los opuestos son palabras que son completamente diferentes o contrarias. Debajo hay una lista de palabras comunes que son opuestas (o antónimos) en Inglés.

**black white** (negro blanco)

**big/large small** (grande pequeño)

**short tall** (bajo alto)

**morning night** (mañana noche)

**smooth bumpy** (suave disparejo)

**wet dry** (mojado seco)

**long short** (largo corto)

**before after** (antes después)

**beautiful ugly** (bello/bonito feo)

**best worst** (mejor peor)

**dark light** (oscuro claro)

**early late** (temprano tarde)

**up down** (arriba abajo)

**left right** (izquierda derecha)

**loud quiet** (ruidoso silencioso)

**more less** (más menos)

**always never** (siempre nunca)

**fast slow** (rápido lento)

**rich poor** (rico pobre)

**push pull** (empuja jala)

**soft hard** (suave dura)

**yes no** (sí no)

**young old** (joven viejo)

## Sinónimos Comunes

Los Sinónimos son palabras que tienen un significado 'similar'. Son palabras diferentes con significados comunes o parecidos. Estos pueden intercambiarse en la mayoría de los casos.

**Good** (Bueno)- fine, excellent, helpful

**Bad** (malo)-horrible, awful, wrong, evil, criminal

**Beautiful** (bello)- pretty, lovely, elegant, handsome

**Enjoy** (disfrutar)- like, appreciate

**Get**- acquire, fetch, find, collect, gather, pick up, gain

**Interesting** (interesante)- fascinating, thought provoking, intriguing, appealing

**Popular** (popular)- well liked, favorite, enjoyed by many

**Say/Tell** (decir/contar)- advise, inform, speak, state, notify, insist, teach, converse, declare

**Scared** (miedo)- afraid, frightened,

**Take** (tomar)- hold, grab, select, choose, buy, pick, purchase

**Ugly** (feo)- frightening, repulsive, gross

**Wrong** (equivocado)- incorrect, not right, inaccurate, mistaken

## Una cosa más...

Si has gustado este libro y te ha ayudado aprender o mejorar tu inglés; yo estaría muy agradecida si podrías [dejar un corto comentario en Amazon](#). Sus pensamientos y apoyo hacen una gran diferencia.

Gracias por leer. Por más artículos, videos, lecciones y actividades favor de visitar mi página [English Tonight](#).

Suerte con tus estudios. Recuerda el intento es lo más importante no que seas perfecto.